



KOMENDA POWIATOWA
PAŃSTWOWEJ STRAŻY POŻARNEJ
97-500 Radomsko, ul. Żeromskiego 19
tel. 0-44/685-94-00, fax. 044/ 685-94-10
www.kppspradomsko.pl
email: kppsp14@straz.lodz.pl

Starostwo Powiatowe
W PŁYŃEŁO

data
wpt. 2021-09-06
L.dz. 3445
podpis

PO.0761.18.2021

Komisja Bezpieczeństwa
9.09.2021r.
Przewodniczący Rady
Powiatu Radomszczańskiego
Krzysztof Zygm

Starostwo Powiatowe
Biuro Rady Powiatu
Radomsko, dn. 06.09.2021r.

data
wpt. 2021-09-06

L. dz. 344 podpis *K. Skone*

Biuro Rady Powiatu Radomszczańskiego

ul. Leszka Czarne 22

97-500 Radomsko

W odpowiedzi na pismo znak BR.0012.6.6.2021 z dnia 9 sierpnia 2021r. w sprawie przekazania „Informacji Komendanta Powiatowego PSP w Radomsku o stanie bezpieczeństwa na terenie powiatu radomszczańskiego w I półroczu bieżącego roku” – Komenda Powiatowa PSP w Radomsku w załączeniu przesyła powyższy materiał.

Załącznik: Informacji Komendanta Powiatowego PSP w Radomsku o stanie bezpieczeństwa na terenie powiatu radomszczańskiego w I półroczu bieżącego roku

Otrzymują:

1. adresat
2. a/a

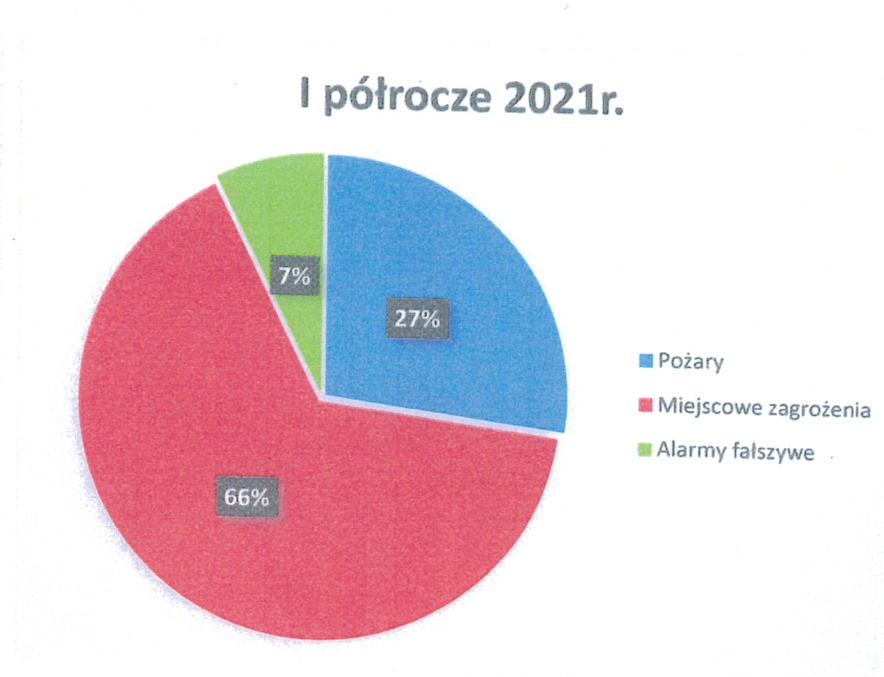
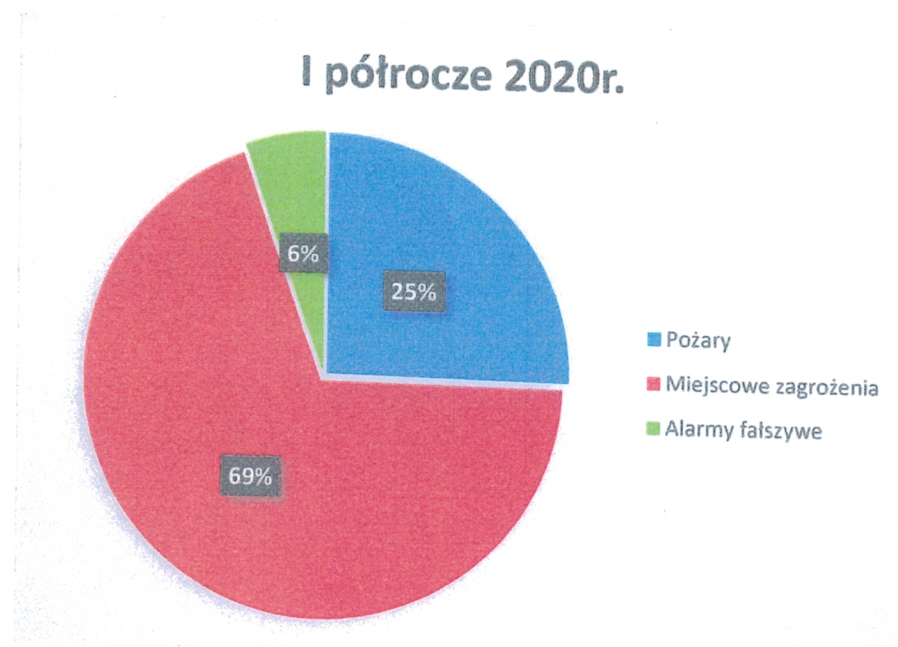
MG/JB/WS

KOMENDANT POWIATOWY
PAŃSTWOWEJ STRAŻY POŻARNEJ
W RADOMSKU

bryg. mgr inż. Mariusz WOJCIECHOWSKI

Informacja Komendanta Powiatowego PSP w Radomsku o stanie bezpieczeństwa na terenie powiatu radomszczańskiego w I półroczu bieżącego roku.

1. Liczba zdarzeń w porównaniu za dany okres I półrocza 2020 r. i 2021 r.



2. Liczba zdarzeń w porównaniu za dany okres I półrocza 2020 i 2021, w rozbiu na jednostkę administracyjną.

Lp.	Powiat/Gmina	RODZAJ ZDARZENIA							
		Ogółem zdarzeń		Pożary		Miejsc. zagrożenia		Alarmy fałszywe	
		2020	2021	2020	2021	2020	2021	2020	2021
1	radomszczański	1089	793	276	215	753	520	60	58
2	Dobryszyc	30	17	7	6	22	10	1	1
3	Gidle	58	28	39	13	18	14	1	1
4	Gomunice	50	50	11	6	37	42	2	2
5	Kamieński	73	56	26	22	41	32	6	2
6	Kobiele Wielkie	24	24	9	10	14	14	1	0
7	Kodrąb	37	29	4	5	33	23	0	1
8	Lgota Wielka	23	19	10	9	13	10	0	0
9	Masłowice	27	19	5	3	20	15	2	1
10	Przedbórz	59	76	22	24	34	51	3	1
11	m. Radomsko	508	328	73	55	394	231	41	42
12	Radomsko	50	33	15	11	35	19	0	3
13	Wielgomłyn	42	33	18	20	23	13	1	0
14	Ładzice	61	31	10	11	50	18	1	2
15	Żytno	47	50	27	20	19	28	1	2
RAZEM:		1089	793	276	215	753	520	60	58
Wzrost [%] do roku ubiegłego		-	-27,2 %	-	-22,1 %	-	-30,9 %	-	-3,3 %

3. Liczba zdarzeń związanych z koronawirusem COVID 19

2020

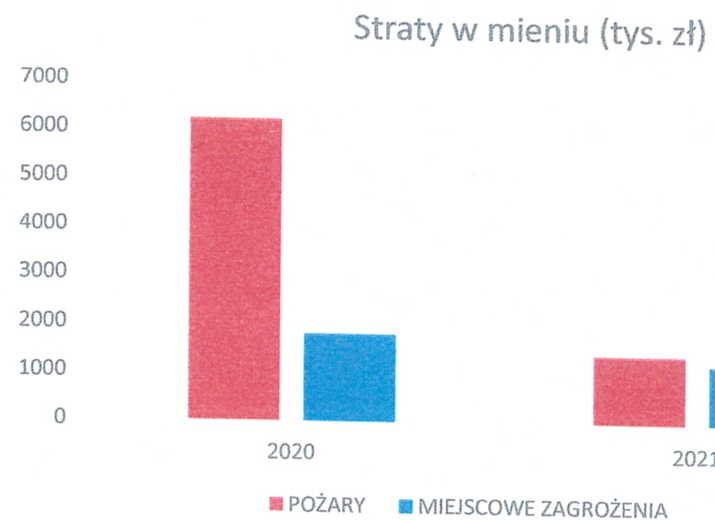
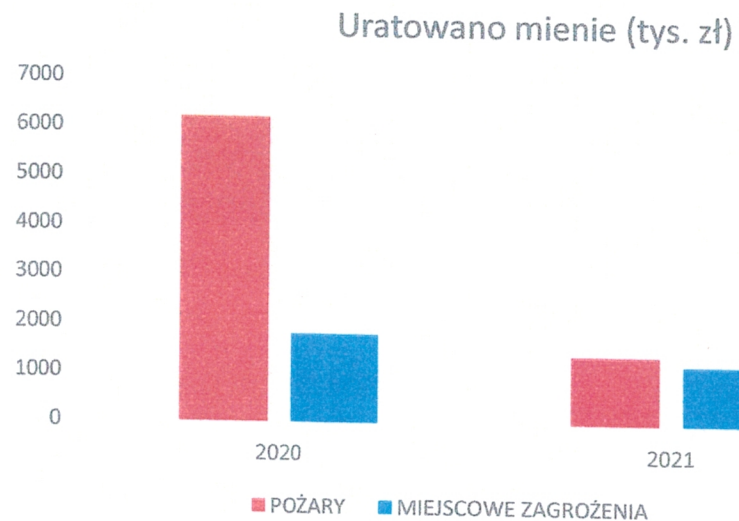
Szpital Powiatowy - kontrola, dozór namiotów	156
Dowożenie żywności dla osób w kwarantannie	78
Informowanie ludności o zagrożeniu związanym z koronawirusem	25
Dekontaminacja np. przystanków	18
Zdarzenia np. wypadki/kolizje	1
Koronawirus np. dowożenie środków dezynfekcyjnych, maseczek	44
Koronawirus - inne, zabezpieczenie próbnego lądowania śmigłowca	1
Suma zdarzeń:	323

2021

Szpital - namioty - dozorowanie/sprawdzenie	16
Kwarantanna - dowożenie żywności	1
Koronawirus-inne,	3
Koronawirus-transport ŚOI	37
Koronawirus-szczepienia	94
Koronawirus-IZRM	3
Koronawirus-pomoc PRM	1
Koronawirus-tlen	2
Suma zdarzeń:	157

4. Liczba zdarzeń, czas, straty w porównaniu I półrocza 2020 i 2021, w rozbiści na rodzaj zdarzenia.

Rodzaj zdarzenia	Ilość zdarzeń		Czas interwencji [godz.]		Straty w mieniu [tys. zł]		Wartość uratowanego mienia [tys. zł]	
	rok		rok		rok		rok	
	2020	2021	2020	2021	2020	2021	2020	2021
POŻARY	276	215	421,7	296,8	6200,3	1399,3	13894	16622
MIEJSCOWE ZAGROŻENIA	753	520	1441,4	795,8	1803,6	1213,4	1978	1781
RAZEM:	1029	735	1863,1	1092,6	8003,9	2612,7	15872	18403



5. Liczba miejscowych zagrożeń w porównaniu I półrocza 2020 i 2021, w rozbiu na obiekty.

Lp.	Kod obiektu	rok	
		2020	2021
1	Obiekty użyteczności publicznej	211	134
2	Obiekty mieszkalne	202	142
3	Obiekty produkcyjne	7	6
4	Obiekty magazynowe	1	3
5	Środki transportu	73	52
6	Lasy (państwowe i prywatne)	0	1
7	Uprawy, rolnictwo	11	6
8	Inne obiekty	248	176
	RAZEM:	753	520

6. Liczba pożarów w porównaniu za okres I półrocza 2020 i 2021, w rozbiu na obiekty.

Lp.	Kod obiektu	rok	
		2020	2021
1	Obiekty użyteczności publicznej	4	6
2	Obiekty mieszkalne	33	66
3	Obiekty produkcyjne	6	2
4	Obiekty magazynowe	2	2
5	Środki transportu	7	15
6	Lasy (państwowe i prywatne)	46	11
7	Uprawy, rolnictwo	128	83
8	Inne obiekty	50	30
	RAZEM:	276	215

7. Liczba Miejscowych Zagrożeń w porównaniu I półrocza 2020 i 2021, w rozbiściu na rodzaj MZ.

Lp.	Przyczyny miejscowego zagrożenia	rok	
		2020	2021
1	Silne wiatry	95	25
2	Przybory wód	0	4
3	Opady śniegu	0	10
4	Opady deszczu	77	13
5	Chemiczne	8	13
6	Ekologiczne	1	3
7	Radiologiczne	0	0
8	Budowlane	18	6
9	Infrastruktury komunalnej	4	4
10	W transporcie drogowym	79	68
11	W transporcie kolejowym	0	2
12	W transporcie lotniczym	0	0
13	Na obszarach wodnych	0	7
14	Medyczne	398	278
RAZEM:		680	433

8. Wypadki w porównaniu za okres I półrocza 2020 i 2021, w rozbiciu na rodzaj zdarzenia.

	Ofiary śmiertelne inne		Ofiary śmiertelne dzieci		ranni inni		ranne dzieci	
Rodzaj	rok		rok		rok		rok	
zdarzenia	2020	2021	2020	2021	2020	2021	2020	2021
pożary	0	0	0	0	4	2	0	0
miejscowe zagrożenia	10	25	0	0	108	96	9	5
RAZEM:	10	25	0	0	112	98	9	5

Czynności kontrolno – rozpoznawcze i postępowanie administracyjne w I półroczu 2021r.

1. W analizowanym okresie przeprowadzono **46 kontroli** w następującym zakresie:

- a) Ocena zgodności wykonania obiektu budowlanego z projektem budowlanym oraz ocena zgodności z wymaganiami ochrony przeciwpożarowej rozwiązań technicznych zastosowanych w obiekcie budowlanym (odbioru obiektów nowych i/lub poddanych przebudowie bądź zmianie sposobu użytkowania) – **wydano 21 stanowisk, w tym 13 stanowisk z uwagami.**
- b) przestrzegania przepisów przeciwpożarowych w obiektach istniejących:
 - kontrole podstawowe – **22**
 - kontrole sprawdzające – **3**

Łącznie skontrolowano **55 obiektów**, w tym:

- **10** obiektów użyteczności publicznej
- **9** budynków zamieszkania zbiorowego
- **9** budynków mieszkalnych wielorodzinnych
- **23** obiektów produkcyjno-magazynowych.

Na podstawie dokonanych czynności przygotowano opinie dotyczące bezpieczeństwa **5** obiektów (głównie przedszkola oraz hotele).

Na podstawie czynności kontrolnych instalacji, obiektów budowlanych lub miejsc magazynowania odpadów, w których ma być prowadzone przetwarzanie odpadów lub zbieranie odpadów wydawano **5** postanowień.

2. Postępowanie administracyjne:

- ilość wydanych decyzji administracyjnych – **1**
- w tym decyzji administracyjnych zakazujących eksploatacji – **0**
- wystąpienia do innych organów – **52**

3. Ilość wybranych nieprawidłowości z zakresu ochrony przeciwpożarowej ujawnionych podczas czynności kontrolnych:

- dotyczące instrukcji bezpieczeństwa pożarowego – **6**
- dotyczące instalacji użytkowych – **3**
- **pozostałe nieprawidłowości - 10**
- **ogółem nieprawidłowości – 19**
- **ilość obiektów, w których wystąpiły nieprawidłowości – 18**